

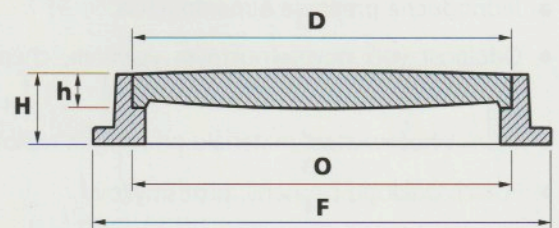


s vnútorným rozmerom 350x350 mm

Vhodná na vozovky ciest (vrátane peších zón), spevnené krajnice a parkovacie plochy pre všetky typy cestných vozidiel



- Štvorcová mreža triedy zaťaženia D400 kN
- Zodpovedá požiadavkám normy EN 124
- Rám i veko sú vyrobené z kompozitného materiálu SMC vystuženého sklenenými vláknami zaliatím do formy
- Jednoduchá preprava a manipulácia
- Odolnosť voči poveternostným vplyvom, chemikáliám a korózii
- Vysoká húževnatosť materiálu pri nízkych teplotách
- Povrch poklopu čierneny, protišmykový
- Dizajn povrchu poklopu možno dodať podľa požiadaviek zákazníka



	Vonkajší priemer rámu (mm)	Priemer veka (mm)	Vnútorný priemer/svetlosť (mm)	Výška veka (mm)	Celková výška (mm)	Hmotnosť (kg)	Tesnenie	Zámok
MODEL	F	D	O	h	H			
MS350	512x512	460x460	350x350	725	150	43,6	nie	2 nerez. skrutky

K poklopom dokladujeme SK vyhlásenie o parametroch.